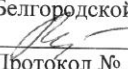
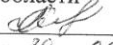




Муниципальное общеобразовательное учреждение
«Средняя общеобразовательная школа № 3»
г. Валуйки Белгородской области

«Согласовано» Руководитель МО МОУ «СОШ №3» г.Валуйки Белгородской области  Мозговая Т.Н. Протокол № <u>6</u> от « <u>10</u> » <u>июня</u> 20 <u>20</u> г.	«Согласовано» Заместитель директора МОУ «СОШ №3» г.Валуйки Белгородской области  Копеева Л.И. « <u>30</u> » <u>06</u> 20 <u>20</u> г.	«Утверждаю» Директор МОУ «СОШ №3» г. Валуйки Белгородской области  Дегтярев С.А. Приказ № <u>153</u> от « <u>27</u> » <u>06</u> 20 <u>20</u> г. 
--	--	---

Рабочая программа
по учебному предмету
«Изобразительное искусство»
для уровня начального общего образования

1 -4 классы, базовый уровень

Составители:
учителя начальных классов
Леднева В.Н., Трунова Н.А., Ляшенко И.А.

Планируемые предметные результаты

В процессе обучения детей в начальной школе решаются важнейшие задачи образования (формирование предметных и универсальных способов действий, обеспечивающих возможность продолжения образования в основной школе; воспитание умения учиться – способности к самоорганизации с целью решения учебных задач; индивидуальный прогресс в основных сферах личностного развития – эмоциональной, познавательной саморегуляции).

Цель курса: формирование образного мышления и творческого потенциала детей, на развитие у них эмоционально-ценностного отношения к миру.

Одной из важнейших задач образования в начальной школе является формирование функционально грамотной личности, обладающей не только предметными, но и универсальными знаниями и умениями. Основы функциональной грамотности закладываются в начальных классах, в том числе и через приобщение детей к художественной культуре, обучение их умению видеть прекрасное в жизни и искусстве, эмоционально воспринимать произведения искусства и грамотно формулировать своё мнение о них, а также – умению пользоваться полученными практическими навыками в повседневной жизни и в проектной деятельности (как индивидуальной, так и коллективной).

Общая характеристика учебного предмета

Воспитание культуры личности, формирование интереса к искусству как части общечеловеческой культуры, средству познания мира и самопознания, формирование эмоционального и осознанного отношения к миру – важнейшие *линии развития личности* ученика средствами курса изобразительного искусства.

Особенности курса:

Сочетание иллюстративного материала с познавательным и с ориентированным на практические занятия в области овладения первичными навыками художественной и изобразительной деятельности. Объёмы учебников ограничены, а представления об искусстве у современных младших школьников, как правило, отрывочны и случайны. Поэтому следует для облегчения восприятия необходимой для освоения курса информации максимально использовать имеющийся у детей жизненный опыт и именно на его основе объяснять им смысл главных понятий изобразительного искусства, постепенно вводить по ходу изучения материала искусствоведческие термины и понятия, закрепляя теоретический материал уроков с помощью выполнения практических заданий, данных в рабочих тетрадях.

Последовательность, единство и взаимосвязь теоретических и практических заданий.

Основной способ получения знаний – деятельностный подход. Чрезвычайно важно, чтобы ребёнок понимал значение технологии выполнения творческих работ, мог в дальнейшем самостоятельно построить алгоритм выполнения аналогичных заданий. Это способствует возникновению навыка осмысления и закрепления своего опыта. Таким образом, школьник может научиться делать любое новое дело, самостоятельно осваивая его. В результате изучения предлагаемого курса у обучающихся складывается представление о структуре изобразительного искусства и его месте в жизни современного человека, одновременно развивается эмоционально-образное восприятие мира и предметов искусства, возникает потребность в творческой деятельности и уверенность в своих силах, воспитывается эстетический вкус и понимание гармонии.

Творческая направленность заданий, их разнообразие, учёт индивидуальности ученика, дифференциация по уровням выполнения, опора на проектную деятельность.

Практическая значимость, жизненная востребованность результата деятельности.

Процесс обучения должен сводиться к выработке навыка истолкования своего опыта. Это достигается тем, что обучающиеся в процессе обучения используют полученные знания во время выполнения конкретных практических и в то же время творческих заданий. Это могут быть поздравительные открытки, календари, театральные спектакли, плакаты и панно для оформления класса. Решение проблемных творческих продуктивных задач – главный способ осмысления мира.

Воспитание в детях умения согласованно работать в коллективе.

Основные задачи курса:

1. Расширение художественно-эстетического кругозора (начальные темы каждого учебника, посвящённые знакомству с видами и задачами изобразительного искусства, его классификацией);

2. Воспитание зрительской культуры, умения увидеть художественное и эстетическое своеобразие произведений искусства и грамотно рассказать об этом на языке изобразительного искусства (рубрики «Учимся видеть» и «Изучаем работу мастера»);

3. Приобщение к достижениям мировой художественной культуры (темы, относящиеся к истории искусства);

4. Освоение изобразительных приёмов с использованием различных материалов и инструментов, в том числе экспериментирование и работа в смешанной технике (рубрика «Твоя мастерская»);

5. Создание простейших художественных образов средствами живописи, рисунка, графики, пластики (рубрика «Наши проекты»);

6. Освоение простейших технологий дизайна и оформительского искусства (выполнение некоторых заданий из рубрики «Наши проекты»);

7. Знакомство с законами сценографии и оформительства, разработка сценического образа (рубрика «Наши проекты», подготовка театральных постановок).

В курсе осуществляются межпредметные связи изобразительного искусства с технологией, литературой, театром, музыкой, окружающим миром, информатикой, развитием речи.

Результаты освоения курса ИЗО в 1-4 классе:

1 класс

Личностные результаты

Личностными результатами является формирование следующих умений:

учебно-познавательный интерес к новому учебному материалу и способам решения новой задачи;

-основы экологической культуры: принятие ценности природного мира.

-ориентация на понимание причин успеха в учебной деятельности, в том числе на самоанализ и самоконтроль результата, на анализ соответствия результатов требованиям конкретной задачи.

-способность к самооценке на основе критериев успешности учебной деятельности.

Метапредметные результаты

Регулятивные УУД:

-учитывать выделенные учителем ориентиры действия в новом учебном материале в сотрудничестве с учителем;

-планировать свои действия в соответствии с поставленной задачей и условиями её реализации, в том числе во внутреннем плане;

-адекватно воспринимать предложения и оценку учителей, товарищей, родителей и других людей;

Познавательные УУД:

-строить сообщения в устной и письменной форме;

-ориентироваться на разнообразие способов решения задач;

-строить рассуждения в форме связи простых суждений об объекте, его строении, свойствах и связях;

Коммуникативные УУД:

- допускать возможность существования у людей различных точек зрения, в том числе не совпадающих с его собственной, и ориентироваться на позицию партнёра в общении и взаимодействии;

-формулировать собственное мнение и позицию; ·задавать вопросы;

использовать речь для регуляции своего действия.

Предметные результаты

Предметные результаты характеризуют опыт учащихся в художественно-творческой деятельности, который приобретается и закрепляется в процессе освоения учебного предмета:

- сформированность первоначальных представлений о роли изобразительного искусства в жизни человека, его роли в духовно-нравственном развитии человека;
- сформированность основ художественной культуры, в том числе на материале художественной культуры родного края, эстетического отношения к миру; понимание красоты как ценности, потребности в художественном творчестве и в общении с искусством;
- овладение практическими умениями и навыками в восприятии, анализе и оценке произведений искусства;
- овладение элементарными практическими умениями и навыками в различных видах художественной деятельности (рисунке, живописи, скульптуре, художественном конструировании), а также в специфических формах художественной деятельности, базирующихся на ИКТ (цифровая фотография, видеозапись, элементы мультипликации и пр.);
- знание видов художественной деятельности: изобразительной (живопись, графика, скульптура), конструктивной (дизайна и архитектура), декоративной (народных и прикладные виды искусства);
- знание основных видов и жанров пространственно-визуальных искусств;
- понимание образной природы искусства;
- эстетическая оценка явлений природы, событий окружающего мира
- применение художественных умений, знаний и представлений в процессе выполнения художественно-творческих работ;
- способность узнавать, воспринимать, описывать и эмоционально оценивать несколько великих произведений русского и мирового искусства;
- умение обсуждать и анализировать произведения искусства,
- выражая суждения о содержании, сюжетах и выразительных средствах;
- усвоение названий ведущих художественных музеев России
- и художественных музеев своего региона;
- умение видеть проявления визуально-пространственных искусств в окружающей жизни: в доме, на улице, в театре, на празднике;
- способность использовать в художественно-творческой деятельности различные художественные материалы и художественные техники;
- способность передавать в художественно-творческой деятельности характер, эмоциональных состояния и свое отношение к природе, человеку, обществу;
- умение компоновать на плоскости листа и в объеме заданный художественный образ;
- освоение умений применять в художественно-творческой деятельности основы цветоведения, основы графической грамоты;
- овладение навыками моделирования из бумаги, лепки из пластилина, навыками изображения средствами аппликации и коллажа;

- умение характеризовать и эстетически оценивать разнообразие и красоту природы различных регионов нашей страны;
- умение рассуждать о многообразии представлений о красоте у народов мира, способности человека в самых разных природных условиях создавать свою самобытную художественную культуру;
- изображение в творческих работах особенностей художественной культуры разных (знакомых по урокам) народов, передача особенностей понимания ими красоты природы, человека, народных традиций;
- способность эстетически, эмоционально воспринимать красоту городов, сохранивших исторический облик, — свидетелей нашей истории;
- умение приводить примеры произведений искусства, выражающих красоту мудрости и богатой духовной жизни, красоту внутреннего мира человека.

К концу изучения курса «Изобразительное искусство»(1 класс)

Выпускник научится:

- различать основные виды художественной деятельности (рисунок, живопись, скульптура, художественное конструирование и дизайн, декоративно-прикладное искусство) и участвовать в художественно-творческой деятельности, используя различные художественные материалы и приёмы работы с ними для передачи собственного замысла;
- узнает значение слов: художник, палитра, композиция, иллюстрация, аппликация, коллаж, флористика, гончар;
- узнавать отдельные произведения выдающихся художников и народных мастеров;
- различать основные и составные, тёплые и холодные цвета; изменять их эмоциональную напряжённость с помощью смешивания с белой и чёрной красками; использовать их для передачи художественного замысла в собственной учебно-творческой деятельности;
- основные и смешанные цвета, элементарные правила их смешивания;
- эмоциональное значение тёплых и холодных тонов;
- особенности построения орнамента и его значение в образе художественной вещи;
- знать правила техники безопасности при работе с режущими и колющими инструментами;
- способы и приёмы обработки различных материалов;
- организовывать своё рабочее место, пользоваться кистью, красками, палитрой; ножницами;
- передавать в рисунке простейшую форму, основной цвет предметов;
- составлять композиции с учётом замысла;
- конструировать из бумаги на основе техники оригами, гофрирования, сминания, сгибания;
- конструировать из ткани на основе скручивания и связывания;
- конструировать из природных материалов;
- пользоваться простейшими приёмами лепки.

Выпускник получит возможность научиться:

- усвоить основы трех видов художественной деятельности: изображение на плоскости и в объеме; постройка или художественное конструирование на плоскости, в объеме и пространстве; украшение или декоративная деятельность с использованием различных художественных материалов;
- участвовать в художественно-творческой деятельности, используя различные художественные материалы и приёмы работы с ними для передачи собственного замысла;
- приобрести первичные навыки художественной работы в следующих видах искусства: живопись, графика, скульптура, дизайн, декоративно-прикладные и народные формы искусства;
- развивать фантазию, воображение;
- приобрести навыки художественного восприятия различных видов искусства;

- научиться анализировать произведения искусства;
- приобрести первичные навыки изображения предметного мира, изображения растений и животных;
- приобрести навыки общения через выражение художественного смысла, выражение эмоционального состояния, своего отношения в творческой художественной деятельности и при восприятии произведений искусства и творчества своих товарищей.

2 класс

Личностные результаты

- чувство гордости за культуру и искусство Родины, своего народа;
- уважительное отношение к культуре и искусству других народов нашей страны и мира в целом;
- понимание особой роли культуры и искусства в жизни общества и каждого отдельного человека;
- сформированность эстетических чувств, художественно-творческого мышления, наблюдательности и фантазии;
- сформированность эстетических потребностей — потребностей в общении с искусством, природой, потребностей в творческом отношении к окружающему миру, потребностей в самостоятельной практической творческой деятельности;
- овладение навыками коллективной деятельности в процессе совместной творческой работы в команде одноклассников под руководством учителя;
- умение сотрудничать с товарищами в процессе совместной деятельности, соотносить свою часть работы с общим замыслом;
- умение обсуждать и анализировать собственную художественную деятельность и работу одноклассников с позиций творческих задач данной темы, с точки зрения содержания и средств его выражения.

Метапредметные результаты

Регулятивные УУД

- Проговаривать последовательность действий на уроке.
- Учиться работать по предложенному учителем плану.
- Учиться отличать верно выполненное задание от неверного.
- Учиться совместно с учителем и другими учениками давать эмоциональную оценку деятельности класса на уроке.

Познавательные УУД

- Ориентироваться в своей системе знаний: отличать новое от уже известного с помощью учителя.
- Делать предварительный отбор источников информации: ориентироваться в учебнике (на развороте, в оглавлении, в словаре).
- Добывать новые знания: находить ответы на вопросы, используя учебник, свой жизненный опыт и информацию, полученную на уроке.
- Перерабатывать полученную информацию: делать выводы в результате совместной работы всего класса.
- Сравнивать и группировать произведения изобразительного искусства (по изобразительным средствам, жанрам и т.д.).
- Преобразовывать информацию из одной формы в другую на основе заданных в учебнике и рабочей тетради алгоритмов самостоятельно выполнять творческие задания.

Коммуникативные УУД

- Уметь пользоваться языком изобразительного искусства:
 - а) донести свою позицию до собеседника;
 - б) оформить свою мысль в устной и письменной форме (на уровне одного предложения или небольшого текста).
- Уметь слушать и понимать высказывания собеседников.

- Уметь выразительно читать и пересказывать содержание текста.
- Совместно договариваться о правилах общения и поведения в школе и на уроках изобразительного искусства и следовать им.

- Учиться согласованно работать в группе.

Предметные результаты

- знание видов художественной деятельности: изобразительной (живопись, графика, скульптура), конструктивной (дизайн и архитектура), декоративной (народные и прикладные виды искусства);
- знание основных видов и жанров пространственно-визуальных искусств;
- понимание образной природы искусства;
- эстетическая оценка явлений природы, событий окружающего мира;
- применение художественных умений, знаний и представлений в процессе выполнения художественно-творческих работ;
- способность узнавать, воспринимать, описывать и эмоционально оценивать несколько великих произведений русского и мирового искусства;
- умение обсуждать и анализировать произведения искусства, выражая суждения о содержании, сюжетах и выразительных средствах;
- усвоение названий ведущих художественных музеев России и художественных музеев своего региона;
- умение видеть проявления визуально-пространственных искусств в окружающей жизни: в доме, на улице, в театре, на празднике;
- способность использовать в художественно-творческой деятельности различные художественные материалы и художественные техники;
- способность передавать в художественно-творческой деятельности характер, эмоциональные состояния и свое отношение к природе, человеку, обществу;
- умение компоновать на плоскости листа и в объеме задуманный художественный образ;
- освоение умений применять в художественно—творческой деятельности основ цветоведения, основ графической грамоты;
- овладение навыками моделирования из бумаги, лепки из пластилина, навыками изображения средствами аппликации и коллажа;
- умение характеризовать и эстетически оценивать разнообразие и красоту природы различных регионов нашей страны;
- умение рассуждать о многообразии представлений о красоте у народов мира, способности человека в самых разных природных условиях создавать свою самобытную художественную культуру;
- изображение в творческих работах особенностей художественной культуры разных (знакомых по урокам) народов, передача особенностей понимания ими красоты природы, человека, народных традиций;
- умение узнавать и называть, к каким художественным культурам относятся предлагаемые (знакомые по урокам) произведения изобразительного искусства и традиционной культуры;
- способность эстетически, эмоционально воспринимать красоту городов, сохранивших исторический облик, — свидетелей нашей истории;
- умение объяснять значение памятников и архитектурной среды древнего зодчества для современного общества;
- выражение в изобразительной деятельности своего отношения к архитектурным и историческим ансамблям древнерусских городов;
- умение приводить примеры произведений искусства, выражающих красоту мудрости и богатой духовной жизни, красоту внутреннего мира человека.

В результате изучения изобразительного искусства второклассник научится:

- понимать, что такое деятельность художника (что может изобразить художник – предметы, людей, события; с помощью каких материалов изображает художник – бумага, холст, картон, карандаш, кисть, краски и пр.);
- узнавать основные жанры (натюрморт, пейзаж, анималистический жанр, портрет) и виды произведений (живопись, графика, скульптура, декоративно-прикладное искусство и архитектура) изобразительного искусства;
- называть известные центры народных художественных ремёсел России (Хохлома, Городец, Дымково);
- узнавать отдельные произведения выдающихся отечественных и зарубежных художников, называть их авторов;
- сравнивать различные виды изобразительного искусства (графики, живописи, декоративно-прикладного искусства, скульптуры и архитектуры);
- различать основные и составные, теплые и холодные цвета; изменять их эмоциональную напряженность с помощью смешивания с белой и черной красками; использовать их для передачи художественного замысла в собственной учебно-творческой деятельности;
- использовать декоративные элементы, геометрические, растительные узоры для украшения своих изделий и предметов быта; использовать ритм и стилизацию форм для создания орнамента; передавать в собственной художественно-творческой деятельности специфику стилистики произведений народных художественных промыслов в России (с учетом местных условий);
- использовать художественные материалы (гуашь, акварель, цветные карандаши, восковые мелки, тушь, уголь, бумага);
- применять основные средства художественной выразительности в рисунке, живописи и скульптуре (с натуры, по памяти и воображению); в декоративных работах – иллюстрациях к произведениям литературы и музыки;
- пользоваться простейшими приёмами лепки (пластилин, глина);
- выполнять простейшие композиции из бумаги и бросового материала.

Второклассник получит возможность научиться:

- воспринимать произведения изобразительного искусства, участвовать в обсуждении их содержания и выразительных средств, объяснять сюжеты и содержание знакомых произведений;
- высказывать суждение о художественных произведениях, изображающих природу и человека в различных эмоциональных состояниях;
- пользоваться средствами выразительности языка живописи, графики, скульптуры, декоративно-прикладного искусства, художественного конструирования в собственной художественно-творческой деятельности;
- моделировать новые формы, различные ситуации, путем трансформации известного; создавать новые образы природы, человека, фантастического существа средствами изобразительного искусства;
- выполнять простые рисунки и орнаментальные композиции, используя язык компьютерной графики в программе Paint;
- видеть, чувствовать и изображать красоту и разнообразие природы, человека, зданий, предметов;
- изображать пейзажи, натюрморты, портреты, выражая к ним свое эмоциональное отношение.

3 класс

Личностные результаты

- формирование у ребёнка ценностных ориентиров в области изобразительного искусства;
- воспитание уважительного отношения к творчеству, как своему, так и других людей;
- развитие самостоятельности в поиске решения различных изобразительных задач;
- формирование духовных и эстетических потребностей;

- овладение различными приёмами и техниками изобразительной деятельности;
- воспитание готовности к отстаиванию своего эстетического идеала;
- отработка навыков самостоятельной и групповой работы.

Метапредметные результаты

Регулятивные УУД

- Проговаривать последовательность действий на уроке.
- Учиться работать по предложенному учителем плану.
- Учиться отличать верно выполненное задание от неверного.
- Учиться совместно с учителем и другими учениками давать эмоциональную оценку деятельности класса на уроке.

Основой для формирования этих действий служит соблюдение технологии оценивания образовательных достижений.

Познавательные УУД

- Ориентироваться в своей системе знаний: отличать новое от уже известного с помощью учителя.
- Делать предварительный отбор источников информации: ориентироваться в учебнике (на развороте, в оглавлении, в словаре).
- Добывать новые знания: находить ответы на вопросы, используя учебник, свой жизненный опыт и информацию, полученную на уроке.
- Перерабатывать полученную информацию: делать выводы в результате совместной работы всего класса.
- Сравнивать и группировать произведения изобразительного искусства (по изобразительным средствам, жанрам и т.д.).
- Преобразовывать информацию из одной формы в другую на основе заданных в учебнике и рабочей тетради алгоритмов самостоятельно выполнять творческие задания.

Коммуникативные УУД

- Уметь пользоваться языком изобразительного искусства:
 - а) донести свою позицию до собеседника;
 - б) оформить свою мысль в устной и письменной форме (на уровне одного предложения или небольшого текста).
- Уметь слушать и понимать высказывания собеседников.
- Уметь выразительно читать и пересказывать содержание текста.
- Совместно договариваться о правилах общения и поведения в школе и на уроках изобразительного искусства и следовать им.
- Учиться согласованно работать в группе:
 - а) учиться планировать работу в группе;
 - б) учиться распределять работу между участниками проекта;
 - в) понимать общую задачу проекта и точно выполнять свою часть работы;
 - г) уметь выполнять различные роли в группе (лидера, исполнителя, критика).

Предметные результаты

- сформированность первоначальных представлений о роли изобразительного искусства в жизни и духовно-нравственном развитии человека;
- ознакомление учащихся с выразительными средствами различных видов изобразительного искусства и освоение некоторых из них;
- ознакомление учащихся с терминологией и классификацией изобразительного искусства;
- первичное ознакомление учащихся с отечественной и мировой культурой;
- получение детьми представлений о некоторых специфических формах художественной деятельности, базирующихся на ИКТ (цифровая фотография, работа с компьютером, элементы мультипликации и пр.), а также декоративного искусства и дизайна.

В результате изучения изобразительного искусства третьеклассник **научится:**

- понимать, что приобщение к миру искусства происходит через познание художественного смысла окружающего предметного мира;

- понимать, что предметы имеют не только утилитарное значение, но и являются носителями духовной культуры;
- понимать, что окружающие предметы, созданные людьми, образуют среду нашей жизни и нашего общения;
- понимать, что форма вещей не случайна, в ней выражено понимание людьми красоты. Удобства, в ней выражены чувства людей и отношения между людьми, их мечты и заботы;
- работать с пластилином, конструировать из бумаги макеты;
- использовать элементарные приёмы изображения пространства;
- правильно определять и изображать форму предметов, их пропорции;
- называть новые термины: прикладное искусство, книжная иллюстрация, искусство книги, живопись. Скульптура, натюрморт, пейзаж, портрет;
- называть разные типы музеев (художественные, архитектурные, музеи-мемориалы);
- сравнивать различные виды изобразительного искусства (графики, живописи, декоративно-прикладного искусства, скульптуры и архитектуры);
- называть народные игрушки (дымковские, филимоновские, городецкие, богородские);
- называть известные центры народных художественных ремёсел России (Хохлома, Гжель);
- использовать художественные материалы (гуашь, акварель, цветные карандаши, восковые мелки, тушь, уголь, бумага).

Третьеклассник получит **возможность научиться**:

- использовать приобретённые знания и умения в практической деятельности и повседневной жизни, для самостоятельной творческой деятельности;
- воспринимать произведения изобразительного искусства разных жанров;
- оценивать произведения искусства (выражения собственного мнения) при посещении выставок, музеев изобразительного искусства, народного творчества и др.;
- использовать приобретённые навыки общения через выражение художественных смыслов, выражение эмоционального состояния, своего отношения к творческой художественной деятельности, а также при восприятии произведений искусства и творчества своих товарищей;
- использовать приобретённые знания и умения в коллективном творчестве, в процессе совместной художественной деятельности;
- использовать выразительные средства для воплощения собственного художественно-творческого замысла;
- анализировать произведения искусства, приобретать знания о конкретных произведениях выдающихся художников в различных видах искусства, активно использовать художественные термины и понятия;
- осваивать основы первичных представлений о трёх видах художественной деятельности: изображение на плоскости и в объёме; постройка или художественное конструирование на плоскости, в объёме и пространстве; украшение или декоративная художественная деятельность с использованием различных художественных материалов.

4 класс

Личностные результаты

в ценностно-эстетической сфере – эмоционально-ценностное отношение к окружающему миру (семье, Родине, природе, людям); толерантное принятие разнообразия культурных явлений; художественный вкус и способность к эстетической оценке произведений искусства и явлений окружающей жизни;

в познавательной (когнитивной) сфере – способность к художественному пониманию мира, умение применять полученные знания в собственной художественно-творческой деятельности;

в трудовой сфере – навыки использования различных художественных материалов для работы в разных техниках; стремление использовать художественные умения для создания красивых вещей или их украшения.

Метапредметные результаты

Метапредметные результаты освоения изобразительного искусства в начальной школе проявляются в:

- умении видеть и воспринимать проявления художественной культуры в окружающей жизни (техника, музеи, архитектура, дизайн, скульптура и др.);
- желании общаться с искусством, участвовать в обсуждении содержания и выразительных средств произведений искусства;
- активном использовании языка изобразительного искусства и различных художественных материалов для освоения содержания разных учебных предметов (литературы, окружающего мира, родного языка и др.);
- обогащении ключевых компетенций (коммуникативных, деятельностных и др.) художественно-эстетическим содержанием;
- умении организовывать самостоятельную художественно-творческую деятельность, выбирать средства для реализации художественного замысла;
- способности оценивать результаты художественно-творческой деятельности, собственной и одноклассников.

Предметные результаты

Предметные результаты освоения изобразительного искусства в начальной школе проявляются в следующем:

в познавательной сфере – понимание значения искусства в жизни человека и общества; восприятие и характеристика художественных образов, представленных в произведениях искусства; умение различать основные виды и жанры пластических искусств, характеризовать их специфику; сформированность представлений о ведущих музеях России и художественных музеях своего региона;

в ценностно-эстетической сфере – умение различать и передавать в художественно-творческой деятельности характер, эмоциональное состояние и свое отношение к природе, человеку, обществу; осознание общечеловеческих ценностей, выраженных в главных темах искусства, и отражение их в собственной художественной деятельности; умение эмоционально оценивать шедевры русского и мирового искусства (в пределах изученного); проявление устойчивого интереса к художественным традициям своего и других народов;

в коммуникативной сфере - способность высказывать суждения о художественных особенностях произведений, изображающих природу и человека в различных эмоциональных состояниях; умение обсуждать коллективные результаты художественно-творческой деятельности;

в трудовой сфере - умение использовать различные материалы и средства художественной выразительности для передачи замысла в собственной художественной деятельности; моделирование новых образов путем трансформации известных (с использованием средств изобразительного искусства и компьютерной графики).

В результате изучения изобразительного искусства четвероклассники **научатся:**

- понимать, что приобщение к миру искусства происходит через познание художественного смысла окружающего предметного мира;
- понимать, что предметы имеют не только утилитарное значение, но и являются носителями духовной культуры;
- понимать, что окружающие предметы, созданные людьми, образуют среду нашей жизни и нашего общения;
- работать с пластилином, конструировать из бумаги макет
- использовать элементарные приемы изображения пространства;
- правильно определять и изображать форму предметов, их пропорции;
- называть новые термины: прикладное искусство, книжная иллюстрация, живопись, скульптура, натюрморт, пейзаж, портрет;
- называть разные типы музеев;
- сравнивать различные виды изобразительного искусства;
- называть народные игрушки, известные центры народных промыслов;

- использовать различные художественные материалы.

Четвероклассник получит **возможность научиться:**

- использовать приобретенные знания и умения в практической деятельности и в повседневной жизни, для самостоятельной творческой деятельности;
- воспринимать произведения изобразительного искусства разных жанров;
- оценивать произведения искусства при посещении музеев изобразительного искусства, выставок, народного творчества и др.;
- использовать приобретенные навыки общения через выражение художественных смыслов, выражение эмоционального состояния, своего отношения к творческой художественной деятельности;
- использовать приобретенные знания и умения в коллективном творчестве, в процессе совместной деятельности;
- использовать выразительные средства для воплощения собственного художественно-творческого замысла;
- анализировать произведения искусства, приобретать знания о конкретных произведениях выдающихся художников в различных видах искусства, активно использовать художественные термины и понятия;
- осваивать основы первичных представлений о трех видах художественной деятельности.

Содержание учебного курса.

1 класс

ТЫ ИЗОБРАЖАЕШЬ, УКРАШАЕШЬ И СТРОИШЬ.

Ты учишься изображать (9 ч)

Изображения, красота всюду вокруг нас. Экскурсия «В парке».

Мастер Изображения учит видеть.

Изображать можно пятном.

Изображать можно в объеме.

Изображать можно линией.

Разноцветные краски.

Изображать можно и то, что невидимо.

Художники и зрители (обобщение темы). Картина. Скульптура.

Художники и зрители (обобщение темы). Художественный музей

Ты украшаешь (8 ч)

Мир полон украшений.

Цветы.

Красоту надо уметь замечать.

Узоры на крыльях. Ритм пятен.

Красивые рыбы. Монотипия.

Украшения птиц. Объемная аппликация.

Как украшает себя человек.

Мастер Украшения помогает сделать праздник (обобщение темы).

Ты строишь (11 ч)

Постройки в нашей жизни.

Дома бывают разными.

Домики, которые построила природа.

Форма и конструкции природных домиков.

Дом снаружи и внутри.

Внутреннее устройство дома.

Строим город.

Все имеет свое строение.

Строим вещи.

Город, в котором мы живем (обобщение темы).

Прогулка по родному городу.

Изображение, украшение, постройка всегда помогают друг другу (5 ч)

Три Брата-Мастера всегда трудятся вместе.

Праздник весны. Праздник птиц.

Разноцветные жуки.

Сказочная страна.

Времена года.

Здравствуй, лето! Урок любования (обобщение темы).

2 класс

Искусство и ты

Как и чем работает художник? (8 ч)

Три основные краски – красная, синяя, желтая.

Пять красок — все богатство цвета и тона.

Пастель и цветные мелки, акварель, их выразительные возможности.

Выразительные возможности аппликации.

Выразительные возможности графических материалов.

Выразительность материалов для работы в объеме.

Выразительные возможности бумаги.

Для художника любой материал может стать выразительным (обобщение темы).

Реальность и фантазия (7 ч)

Изображение и реальность.

Изображение и фантазия.

Украшение и реальность.

Украшение и фантазия.

Постройка и реальность.

Постройка и фантазия.

Братья-Мастера Изображения, украшения и Постройки всегда работают вместе (обобщение темы).

О чём говорит искусство (11 ч)

Выражение характера изображаемых животных.

Выражение характера человека в изображении: мужской образ.

Выражение характера человека в изображении: женский образ.

Образ человека и его характер, выраженный в объеме.

Изображение природы в различных состояниях.

Выражение характера человека через украшение.

Выражение намерений через украшение.

В изображении, украшении, постройке человек выражает свои чувства, мысли, настроение, свое отношение к миру (обобщение темы).

Как говорит искусство (8 ч)

Цвет как средство выражения. Теплые и холодные цвета. Борьба теплого и холодного.

Цвет как средство выражения: тихие (глухие) и звонкие цвета.

Линия как средство выражения: ритм линий.

Линия как средство выражения: характер линий.

Ритм пятен как средство выражения.

Пропорции выражают характер.

Ритм линий и пятен, цвет, пропорции — средства выразительности

3 класс

Искусство вокруг нас

Искусство в твоём доме (9 ч.)

Здесь Мастера ведут ребенка в его квартиру и выясняют, что же каждый из них сделал в ближайшем окружении ребенка. В итоге выясняется, что без участия Мастеров не создавался ни один предмет дома, без Мастеров не было бы и самого дома.

Твои игрушки. Игрушки придумал художник. Детские игрушки, народные игрушки, самодельные игрушки. Создание игрушки из пластилина, глины или других материалов.

Посуда у тебя дома. Повседневная и праздничная посуда. Конструкция, форма предметов и роспись, украшение посуды. Роль Мастеров Постройки, Украшения, Изображения в изготовлении посуды. Изображение на бумаге. Лепка посуды из пластилина с росписью по белой грунтовке. При этом обязательно подчеркивается назначение посуды (для кого она, для какого случая).

Мамин платок. Эскизы платков для девочки, для бабушки. Платки, разные по содержанию, ритмике рисунка; колорит как средство выражения.

Обои и шторы в твоём доме Эскизы обоев или штор для комнаты, имеющей четкое назначение: спальня, гостиная и т. д. Работу можно выполнить и в технике набойки.

Твои книжки. Художник и книга. Образ книги: иллюстрации, форма, шрифт, буква. Иллюстрирование выбранной сказки или конструирование книжки-игрушки.

Поздравительная открытка

Эскиз открытки или декоративной закладки (по растительным мотивам). Возможно исполнение в технике граттажа, гравюры наклейками или графической монотипии.

Материалы: бумага маленького формата, тушь, перо, палочка.

Зрительный ряд: слайды с гравюр по дереву (ксилография), по линолеуму (линогравюра), по металлу (офорт), с литографий; образцы детских работ в разных техниках.

Что сделал художник в нашем доме (обобщение темы)

В создании всех предметов в доме принял участие художник. Ему помогали наши Мастера Изображения, Украшения, Постройки. Понимание роли каждого из них. Форма предмета и его украшение.

На обобщающем уроке можно организовать игру в художников и зрителей или игру в экскурсоводов на выставке работ детей. Ведут беседу три Мастера. Они рассказывают и показывают, какие предметы окружают людей дома в повседневной жизни. Есть ли вообще дома предметы, над которыми не работали художники? Понимание того, что все, что связано с нашей жизнью, не существовало бы без труда художников, без изобразительного, декоративно-прикладного искусства, архитектуры, дизайна, должно стать итогом урока и одновременно открытием.

Искусство на улицах твоего города (7 ч)

Все начинается «с порога родного дома». Данная тема и посвящена этому «порогу». И Родины нет без него. Не просто Москва или Тула, но именно родная улица, идущая «улица» твоего дома, исхоженная ногами.

Памятники архитектуры — наследие веков

Изучение и изображение архитектурного памятника родных мест.

Парки, скверы, бульвары

Архитектура; постройка парков. Образ парка: парки для отдыха, парки-музеи, детские парки. Изображение парка, сквера (возможен коллаж).

Ажурные ограды

Чугунные ограды в Санкт-Петербурге и Москве, в родном городе. Резные украшения сельских и городских деревянных домов. Проект ажурной решетки или ворот; вырезание их из сложенной цветной бумаги и вклеивание в композицию на тему «Парки, скверы, бульвары».

Фонари на улицах и в парках

Какими бывают фонари. Форму фонарей тоже создает художник. Образы фонарей: праздничный, торжественный, лирический и т. д. Фонари на улицах городов как украшение города. Изображение или конструирование формы фонаря из бумаги.

Витрины магазинов

Роль художника в создании витрин, рекламы. Проект оформления витрины любого магазина (по выбору детей).

При наличии дополнительного времени можно сделать групповые объемные макеты.

Транспорт в городе

В создании форм машин тоже участвует художник. Машины разных времен. Умение видеть образ в форме машин. Придумать, нарисовать или построить из бумаги образы фантастических машин (наземных, водных, воздушных).

Что сделал художник на улицах моего города (села)

Опять должен возникнуть вопрос: «Что было бы, если бы Братья-Мастера ни к чему не прикасались на улицах нашего города?» На этом уроке из отдельных работ создается одно или несколько коллективных панно: это может быть панорама улицы, района — из нескольких склеенных в полосу рисунков в виде диорамы. Здесь можно разместить ограды и фонари, транспорт. Дополняется диорама фигурами людей, плоскими вырезками деревьев и кустов. Можно играть в экскурсоводов и журналистов. Экскурсоводы рассказывают о своем городе, о роли художников, которые создают художественный облик города.

Художник и зрелище (10 ч)

В зрелищных искусствах Братья-Мастера принимали участие с древних времен. Но и сегодня их роль незаменима. По усмотрению педагога можно объединить большинство уроков темы идеей создания кукольного спектакля, к которому последовательно выполняются занавес, декорации, костюмы, куклы, афиша. В конце, на обобщающем уроке, можно устроить театрализованное представление.

Театральные маски

Маски разных времен и народов. Древние народные маски, театральные маски, маски на празднике.

Конструирование выразительных острохарактерных масок.

Художник в театре

Вымысел и правда театра. Праздник в театре. Декорации и костюмы персонажей. Театр на столе. Создание макета декораций спектакля.

Театр кукол

Театральные куклы. Театр Петрушки. Перчаточные, тростевые куклы, куклы-марионетки. Работа художника над куклой, разнообразие персонажей. Образ куклы, ее конструкция и украшение. Создание куклы на уроке.

Театральный занавес

Роль занавеса в театре. Занавес и образ спектакля. Создание эскиза занавеса к спектаклю (коллективная работа 2—4 человек).

Афиша, плакат

Значение афиши. Образ спектакля и его выражение в афише. Шрифт, изображение в афише. Создание эскиза плаката-афиши к спектаклю.

Художник и цирк

Роль художника в цирке. Образ радостного и таинственного зрелища. Изображение циркового представления и его персонажей.

Как художники помогают сделать праздник. Художник и зрелище (обобщение темы)

Праздник в городе. Мастера Изображения, Украшения и Постройки помогают создать праздник. Выполнение эскиза украшения города к празднику. Организация в классе выставки всех работ по теме. Замечательно, если удастся сделать спектакль и пригласить гостей — родителей, детей.

Художник и музей (7 ч)

Познакомившись с ролью художника в нашей повседневной жизни, с разными прикладными формами искусства, мы завершаем год темой об искусстве, произведения которого хранятся в музеях. Каждый город может гордиться своими музеями. Музеи

Москвы, Санкт-Петербурга, других городов России — хранители великих произведений русского и мирового искусства. И к этим шедеврам каждый ребенок должен прикоснуться и научиться гордиться родной культурой, тем, что именно его родной город хранит такие великие произведения. Они хранятся именно в музеях. В Москве есть музей, святыня для русской культуры, — Третьяковская галерея, и о ней в первую очередь нужно рассказать. Огромную роль сегодня играют Эрмитаж, Русский музей — центры международных художественных связей. И есть много малых, но интересных музеев и выставочных залов.

Однако тема «Музеи» шире. Бывают не только музеи искусства, но и музеи других сторон человеческой культуры. Бывают и домашние музеи в виде семейных альбомов, рассказывающих об истории семьи, музеи просто личных памятных вещей. Они тоже часть нашей культуры. Братья-Мастера помогают в грамотной организации таких музеев.

Музеи в жизни города

Разнообразие музеев. Роль художника в организации экспозиции. Крупнейшие художественные музеи: Третьяковская галерея, Музей изобразительных искусств им. А. С. Пушкина, Эрмитаж, Русский музей; музеи родного города.

Произведения искусства, которые хранятся в этих музеях

Что такое картина. Картина-натюрморт. Жанр натюрморта. Натюрморт как рассказ о человеке. Изображение натюрморта по представлению, выражение настроения.

Картина-пейзаж

Знакомство со знаменитыми пейзажами И. Левитана, А. Саврасова, Н. Рериха, А. Куинджи, В. Ван Гога, К. Коро. Изображение пейзажа по представлению с ярко выраженным настроением: радостный и праздничный пейзаж; мрачный и тоскливый пейзаж; нежный и певучий пейзаж.

Дети должны вспомнить, какое настроение можно выразить холодными и теплыми, глухими и звонкими цветами, что может получиться при их смешении.

Картина-портрет

Знакомство с жанром портрета. Изображение портрета по памяти или по представлению (портрет подруги, друга).

В музеях хранятся скульптуры известных мастеров

Учимся смотреть скульптуру. Скульптура в музее и на улице. Скульптуры-памятники. Парковая скульптура. Лепка фигуры человека или животного (в движении) для парковой скульптуры.

Исторические картины и картины бытового жанра

Знакомство с произведениями исторического и бытового жанров. Изображение по представлению исторического события (на тему русской былинной истории или истории Средневековья) или изображение своей повседневной жизни (завтрак в семье, игра и т. д.).

Музеи сохраняют историю художественной культуры, творения великих художников (обобщение темы)

«Экскурсия» по выставке лучших работ за год. Праздник искусств по своему собственному сценарию. Подведение итогов на тему «Какова роль художника в жизни каждого человека».

4 класс

Каждый народ-художник (изображение, украшение, постройка в творчестве народов всей земли)

Истоки родного искусства – 8 час.

Пейзаж родной земли.

Красота природы в произведениях русской живописи.

Деревня — деревянный мир.

Украшения избы и их значение.

Красота человека.

Образ русского человека в произведениях художников.

Календарные праздники.
 Народные праздники (обобщение темы).
Древние города нашей Земли – 7 час.
 Родной угол.
 Древние соборы.
 Города Русской земли.
 Древнерусские воины-защитники.
 Новгород. Псков. Владимир и Суздаль. Москва.
 Узорочье теремов.
 Пир в теремных палатах (обобщение темы).
Каждый народ — художник- 11 час.
 Страна Восходящего солнца.
 Образ художественной культуры Японии.
 Образ женской красоты.
 Народы гор и степей.
 Юрта как произведение архитектуры.
 Города в пустыне.
 Древняя Эллада.
 Мифологические представления Древней Греции.
 Европейские города Средневековья
 Образ готического храма.
 Многообразие художественных культур в мире (обобщение темы).
Искусство объединяет народы – 8 час.
 Материнство.
 Образ Богородицы в русском и западноевропейском искусстве.
 Мудрость старости.
 Сопереживание.
 Герои - защитники.
 Героическая тема в искусстве разных народов.
 Юность и надежды.
 Искусство народов мира (обобщение темы).

Тематическое планирование

№	Содержание программного материала	Количество часов
1 класс		
1	Ты изображаешь. Знакомство с Мастером Изображения.	8 ч
2	Ты украшаешь. Знакомство с Мастером Украшения.	8 ч
3	Ты строишь. Знакомство с Мастером Постройки.	11 ч
4	Изображение, украшение, постройка всегда помогают друг другу.	5 ч
5	Выставка детских работ.	1 ч
	Итого	33 часа
2 класс		
1.	Чем и как работают художники?	8
2.	Мы изображаем, украшаем, строим.	8
3.	О чём говорит искусство?	9
4.	Как говорит искусство?	9
	Итого	34 часа
3 класс		
1	Вводный урок.	1
2	Искусство в твоём доме.	7

3	Искусство на улицах твоего города.	7
4	Художник и зрелище.	11
5	Художник и музей.	8
	Итого	34 часа
4 класс		
1.	Искусство нашего народа	9
2.	Искусство разных народов	7
3.	Каждый народ Земли - художник	10
4.	Представление народов о духовной красоте человека	8
	Итого:	34 часа

В данном документе
прошито и пронумеровано

Директор МОУ «СОШ №3»
г. Валушки

С.А. Дегтярев

