





Муниципальное общеобразовательное учреждение
«Средняя общеобразовательная школа № 3»
г. Валуйки Белгородской области

<p>«Согласовано» Руководитель МО МОУ «СОШ №3» г.Валуйки Белгородской области</p> <p> Мозговая Т.Н.</p> <p>Протокол № <u>6</u> от «<u>10</u>» <u>июня</u> 20<u>20</u> г.</p>	<p>«Согласовано» Заместитель директора МОУ «СОШ №3» г.Валуйки Белгородской области</p> <p> Копеева Л.И. «<u>30</u>» <u>авг</u> 20<u>20</u> г.</p>	<p>«Утверждаю» Директор МОУ «СОШ №3» г. Валуйки Белгородской области  Дегряев С.А. Приказ № <u>123</u> от «<u>27</u>» <u>авг</u> 20<u>20</u> г.</p> 
--	--	--

Рабочая программа
по учебному предмету
«Технология»
для уровня начального общего образования
(1-4 классы, базовый уровень)

Составители:
учителя начальных классов
Мягкая Г.В.
Назина Е.А.

**Планируемые результаты
освоения предмета «Технология»
в 1-4 классах**

Содержание программы обеспечивает реальное включение в образовательный процесс различных структурных компонентов личности (интеллектуального, эмоционально-эстетического, духовно-нравственного, физического) в их единстве, что создаёт условия для гармонизации развития, сохранения и укрепления психического и физического здоровья учащихся.

Освоение данной программы обеспечивает достижение следующих результатов:

Личностные результаты:

- Воспитание патриотизма, чувства гордости за свою Родину, российский народ и историю России.
- Формирование целостного, социально ориентированного взгляда на мир в его органичном единстве и разнообразии природы, народов, культур и религий.
- Формирование уважительного отношения к иному мнению, истории и культуре других народов.
- Принятие и освоение социальной роли обучающегося, развитие мотивов учебной деятельности и формирование личностного смысла учения.
- Развитие самостоятельности и личной ответственности за свои поступки, в том числе в информационной деятельности, на основе представлений о нравственных нормах, социальной справедливости и свободе.
- Формирование эстетических потребностей, ценностей и чувств.
- Развитие навыков сотрудничества со взрослыми и сверстниками в разных социальных ситуациях, умения не создавать конфликтов и находить выходы из спорных ситуаций.
- Формирование установки на безопасный и здоровый образ жизни.

Метапредметные результаты:

- Владение способностью принимать и сохранять цели и задачи учебной деятельности, поиска средств ее осуществления.
- Освоение способов решения проблем творческого и поискового характера.
- Формирование умения планировать, контролировать и оценивать учебные действия в соответствии с поставленной задачей и условиями ее реализации; определять наиболее эффективные способы достижения результата.
- Использование знаково-символических средств представления информации для создания моделей изучаемых объектов и процессов, схем решения учебных и практических задач.
- Использование различных способов поиска (в справочных источниках и открытом учебном информационном пространстве сети Интернет), сбора, обработки, анализа, организации, передачи и интерпретации информации в соответствии с коммуникативными и познавательными задачами и технологиями учебного предмета; в том числе умение вводить текст с помощью клавиатуры, фиксировать (записывать) в цифровой форме измеряемые величины и анализировать изображения, звуки, готовить свое выступление и выступать с аудио-, видео- и графическим сопровождением; соблюдать нормы информационной избирательности, этики и этикета.
- Владение навыками смыслового чтения текстов различных стилей и жанров в соответствии с целями и задачами; осознанно строить речевое высказывание в соответствии с задачами коммуникации и составлять тексты в устной и письменной формах.
- Владение логическими действиями сравнения, анализа, синтеза, обобщения, классификации по родовидовым признакам, установления аналогий и причинно-следственных связей, построения рассуждений, отнесения к известным понятиям.

- Готовность слушать собеседника и вести диалог; готовность признавать возможность существования различных точек зрения и права каждого иметь свою; излагать свое мнение и аргументировать свою точку зрения и оценку событий.

- Владение базовыми предметными и межпредметными понятиями, отражающими существенные связи и отношения между объектами и процессами.

Предметные результаты:

- Получение первоначальных представлений о созидательном и нравственном значении труда в жизни человека и общества; о мире профессий и важности правильного выбора профессии.

- Усвоение первоначальных представлений о материальной культуре как продукте предметно-преобразующей деятельности человека.

- Приобретение навыков самообслуживания; овладение технологическими приемами ручной обработки материалов; усвоение правил техники безопасности;

- Использование приобретенных знаний и умений для творческого решения несложных конструкторских, художественно-конструкторских (дизайнерских), технологических и организационных задач.

- Приобретение первоначальных знаний о правилах создания предметной и информационной среды и умений применять их для выполнения учебно-познавательных и проектных художественно-конструкторских задач.

Содержание учебного предмета «Технология»

1 класс

Давайте познакомимся (3ч)

Я и мои друзья. (1 ч) Знакомство с учебником, условными обозначениями, критериями оценки изделия по разным основаниям.

Я и мои друзья Знакомство с соседом по парте, сбор информации о круге его интересов, осмысление собственных интересов и предпочтений и заполнение анкеты

Материалы и инструменты. Организация рабочего места (1 ч) Знакомство с понятиями: материалы, инструменты. Рабочее место. Подготовка рабочего места. Размещение инструментов и материалов. Уборка рабочего места.

Что такое технология (1 ч). Знакомство со значением слова «технология» (названия предмета и процесса изготовления изделия). Осмысление освоенных умений. Понятие: технология

Человек и земля (21ч)

Природный материал (1 ч) Виды природных материалов. Подготовка природных материалов к работе, приёмы и способы работы с ними. Сбор, сортировка, сушка под прессом и хранение природного материала. Выполнение аппликации по заданному образцу. Понятия: аппликация, пресс, природные материалы, план выполнения работы.

Изделие: «Аппликация из листьев».

Пластилин (2 ч)

Знакомство со свойствами пластилина. Инструменты, используемые при работе с пластилином. Приёмы работы с пластилином. Выполнение аппликации из пластилина. Использование рубрики «Вопросы юного технолога» для организации своей деятельности и её рефлексии. Понятия: эскиз, сборка. Изделие: аппликация из пластилина «Ромашковая поляна». Изготовление изделия из природного материала с использованием техники соединения пластилином. Составление тематической композиции. Понятие: композиция. Изделие: «Мудрая сова»

Растения (3 ч) Использование растений человеком. Знакомство с частями растений. Знакомство с профессиями, связанными с земледелием. Получение и сушка семян. Понятие: земледелие. Изделие: «Заготовка семян». Проект «Осенний урожай». Осмысление этапов проектной деятельности (на практическом уровне). Использование рубрики «Вопросы юного технолога» для организации проектной деятельности. Приобретение первичных навыков работы над проектом под руководством учителя. Отработка приёмов работы с пластилином, навыков использования инструментов. Понятие: проект. Изделие: «Овощи из пластилина»

Бумага (1 ч) Знакомство с видами и свойствами бумаги. Приёмы и способы работы с бумагой. Правила безопасной работы ножницами. Знакомство с правилами разметки при помощи шаблона и сгибанием, соединение деталей изделия при помощи клея. Составление симметричного орнамента из геометрических фигур. Знакомство с использованием бумаги и правилами экономного её расходования. Понятия: шаблон, симметрия, правила безопасной работы. Изделия: «Закладка из бумаги».

Насекомые (1 ч) Знакомство с видами насекомых. Использование человеком продуктов жизнедеятельности пчёл. Составление плана изготовления изделия по образцу на слайдах. Изготовление изделия из различных материалов (природные, бросовые материалы, пластилин, краски). Изделие: «Пчёлы и соты»

Дикие животные (1 ч) Проект: «Дикие животные». Виды диких животных. Знакомство с техникой коллажа. Изготовление аппликации из журнальных вырезок в технике коллажа. Знакомство с правилами работы в паре.

Проект «Украшаем класс к новому году» (2 ч). Освоение проектной деятельности: работа в парах, распределение ролей, представление работы классу, оценка готового

изделия. Украшение на елку. Подбор необходимых инструментов и материалов. Выполнение разметки деталей по шаблону. Соединение деталей изделия при помощи клея. Выполнение елочной игрушки из полосок цветной бумаги. Изделие: «украшение на елку»

Украшение на окно. Выполнение украшения на окно в форме елочки из тонкой бумаги. Раскрой бумаги без ножниц (обрыв по контуру). Приклеивание бумажного изделия мыльным раствором к стеклу. Изделие: «украшение на окно»

Домашние животные. (1 час) Виды домашних животных. Значение домашних животных в жизни человека. Выполнение фигурок домашних животных из пластилина. Закрепление навыков работы с пластилином. Изделие: «Котенок».

Такие разные дома. (1 час). Знакомство с видами домов и материалами, применяемыми при их постройке. Практическая работа по определению свойств гофрированного картона. Выполнение макета домика с использованием гофрированного картона и природных материалов. Понятия: «макет», «гофрированный картон». Изделие: «Домик из веток».

Посуда. (2 часа) Знакомство с видами посуды и материалами, из которых ее производят. Использование посуды. Сервировка стола и правила поведения за столом. Выполнение разных изделий по одной технологии из пластилина. Работа в группах при выполнении изделий для чайного сервиза. Понятия: «сервировка», «сервиз». Проект «Чайный сервиз». Изделия: «чашка», «чайник», «сахарница».

Свет в доме (1 час) Знакомство с разнообразием осветительных приборов в доме. Сравнивать старинные и современные способы освещения жилища. Выполнение модели торшера, закрепление навыков вырезания окружности. Знакомство с правилами безопасной работы с шилом. Изделие: «Торшер».

Мебель (1 час) Знакомство с видами мебели и материалами, которые необходимы для ее изготовления. Освоение правил самообслуживания (уборка комнаты и правила ухода за мебелью). Выполнение модели стула из гофрированного картона. Отделка изделия по собственному замыслу. Изделие: «Стул»

Одежда Ткань, Нитки (1 час) Знакомство с видами одежды, ее назначением и материалы из которых ее изготавливают. Способы создания одежды. Виды ткани и нитей, их состав, свойства, назначение и применение в быту и на производстве. Создание разных видов кукол из ниток по одной технологии. Понятия: «выкройка», «модель». Изделие: «Кукла из ниток».

Учимся шить (2 часа) Знакомство с правилами работы с иглой. Освоение строчки прямых стежков, строчки стежков с перевивом змейкой, строчки стежков с перевивом спиралью. Пришивание пуговицы с двумя и четырьмя отверстиями. Использование разных видов стежков для оформления закладки. Оформление игрушки при помощи пуговиц. Изделия: «Закладка с вышивкой», «Медвежонок».

Передвижение по земле (1 часа) Знакомство со средствами передвижения в различных климатических условиях. Значение средств передвижения для жизни человека. Знакомство с конструктором его деталями и правилами соединения деталей. Выполнение из конструктора модели тачки. Изделие: «Тачка».

«Человек и вода» 3 часа

Вода в жизни человека. (1 час) Вода в жизни растений. Осмысление значимости воды для человека и растений. Выращивание растений и уход за комнатными растениями. Проведение эксперимента по определению всхожести семян. Проращивание семян. Понятие: «рассада». Изделие: «Проращивание семян», «Уход за комнатными растениями»

Питьевая вода. (1 час)

Выполнение макета колодца из разных материалов (бумага и природные материалы). Анализ конструкции изделия, создание модели куба при помощи шаблона развертки и природного материала (палочек.). Создание композиции на основе заданного в учебнике образца. Изделие: «Колодец»

Передвижение по воде. (1 час) Знакомство со значением водного транспорта для жизни человека. Знакомство со способами сборки плота. Создание из бумаги модели плота, повторяя технологию его сборки. Создание формы цилиндра из бумаги. Проводить исследование различных материалов на плавучесть. Знакомство со способами и приемами выполнения изделий в технике оригами. Осуществление работы над проектом. Понятие: «оригами». Проект: «Речной флот», Изделия: «Кораблик из бумаги», «Плот».

«Человек и воздух» 3 часа.

Использование ветра. (1 час) Осмысление способов использования ветра человеком. Работа с бумагой. Изготовление макета по шаблону. Рациональное размещение материалов и инструментов. Знакомство со способами разметки по линейке. Выполнение правил техники безопасности. Изготовление модели флюгера из бумаги. Оформление по самостоятельному замыслу. Понятие: «флюгер». Изделие: «Вертушка»

Полеты птиц. (1 час) Знакомство с видами птиц. Закреплять навыки работы с бумагой. Знакомство со способом создания мозаики с использованием техники «рваная бумага». Знакомство со способами экономного расходования бумаги материалов при выполнении техники «рваная бумага». Выполнение аппликации. Выполнение деталей для мозаики в группе. Понятие: «мозаика». Изделие: «Попугай»

Полеты человека. (1 час) Знакомство с видами летательных аппаратов. Моделирование. Выполнение модели самолета и парашюта. Закрепление умения работать с бумагой в технике «оригами», размечать по шаблону. Оформление изделия по собственному замыслу. Понятия: «летательные аппараты». Изделие: «Самолет», «Парашют»

Человек и информация - 3 часа.

Способы общения. (1 час) Изучение способов общения. Закрепление способов работы с бумагой, картоном, глиной. Создание рисунка на пластичном материале при помощи продавливания. Перевод информации в разные знаково-символические системы (анаграммы и пиктограммы). Использование знаково-символической системы для передачи информации (кодирование, шифрование). Изделия: «Письмо на глиняной дощечке», «Зашифрованное письмо».

Правила движения. (1 час) Знакомство со способами передачи информации. Перевод информации в знаково-символическую систему. Осмысление значения дорожных знаков для обеспечения безопасности. Нахождение безопасного маршрута из дома до школы, его графическое изображение. Изделие: Составление маршрута безопасного движения от дома до школы.

Компьютер. (1 час) Изучение компьютера и его частей. Освоение правил пользования компьютером и поиска информации. Понятия: «компьютер», «интернет»

2 класс

Давайте познакомимся. (1 ч)

Здравствуй, дорогой друг. Как работать с учебником (1 ч) .Знакомство с учебником и рабочей тетрадью, условными обозначениями, критериями оценки изделия по разным основаниям. Материалы и инструменты. Рубрика «Вопросы юного технолога».

Человек и земля. 26 ч

Проект «Деревня» (1ч) Выполнение деревенского пейзажа в технике рельефной картины. Закрепление умений работать с пластилином и составлять тематическую композицию. Приём получения новых оттенков пластилина. Понятия: рельеф, пейзаж. Изделие: пейзаж «Деревня».

Строительство: особенности деревянного зодчества. (2 ч) Знакомство с профессией плотник. Различные виды построек деревянного зодчества. Значение слов «родина», «родной». Конструкция русской избы (венец, наличник, причелина). Инструменты и материалы, используемые при строительстве избы. Вариант /. Выполнение работы в

технике полу- объёмная пластика. Особенности разметки деталей сгибанием и придание им объёма, скручивание деталей с помощью карандаша. Вариант 2. Работа с яичной скорлупой в технике кракле. Свойства яичной скорлупы, особенности работы с ней. Профессии: плотник. Понятия: кракле, венец, наличник, причелина.. Изделия: «Изба», «Крепость».

Входное контрольное тестирование

Проект: «Убранство избы» (3 ч) Убранство русской избы. Утварь. Значение печи в быту. Устройство печи: лежанка, устье, шесток. Материалы, инструменты и приспособления, используемые в работе печника. Печная утварь и способы её использования. Сравнение русской печи с видами печей региона проживания. Изготовление модели печи из пластичных материалов. Самостоятельное составление плана изготовления изделия по иллюстрации. Профессии: печник, истопник. Понятия: утварь, лежанка, устье, шесток. Изделия: «Русская печь», «Стол и скамья», «Коврик».

В доме (1 ч) Традиции оформления русской избы, правила приёма гостей. Традиции и поверья разных народов. Правила работы с новым инструментом — циркулем. Изготовление помпона и игрушки на основе помпона. Работа с нитками и бумагой. Понятие: циркуль. Изделие: «Домовой». Практическая работа: «Наш дом».

Кухонная утварь (2 ч). Виды посуды и материалы, из которых она изготавливается. Способы изготовления посуды из глины и оформление её при помощи глазури. Назначение посуды. Способы хранения продуктов. Плетение корзин. Профессии: гончар, мастер-корзинщик. Понятия: керамика, глазурь. Изделие: «Посуда из жгутиков».

Народные промыслы (1 ч). Народный промысел хохломская роспись. Технология создания хохломского растительного орнамента. Способы нанесения орнамента на объёмное изделие. Техника: папье-маше, грунтовка. Понятия: народно-прикладное искусство, орнамент. Изделие: «Золотая хохлома».

Особенности народного промысла городецкая роспись. (1ч) Особенности создания городецкой росписи. Выполнение аппликации из бумаги. Понятия: имитация, роспись, подмалёвок. Изделие: «Городецкая роспись».

Особенности народного промысла дымковская игрушка. (1ч) Особенности создания дымковской игрушки. Закрепление навыков работы с пластилином. Самостоятельное составление плана работы по изготовлению изделия. Изделие: «Дымковская игрушка».

Проект «Праздничный стол» (1ч) Изготовление изделий из пластичных материалов (по выбору учителя). Сравнение свойств солёного теста, глины и пластилина (по внешним признакам, составу, приемам работы, применению). Анализ формы и вида изделия, определение последовательности выполнения работы.

Домашние животные и птицы (1ч). Значение лошади в жизни человека. Как человек ухаживает за лошадьми. Конструирование из бумаги движущейся игрушки лошадка. Создание движущейся конструкции. Закрепление навыков разметки деталей по шаблону, раскрой при помощи ножниц. Подвижное соединение деталей изделия при помощи иглы и ниток, скрепок. Профессии: животновод, коневод, конюх. Понятия: лицевая сторона, изнаночная сторона. Изделие: «Лошадка». Практическая работа: «Домашние животные».

Природные материалы для изготовления изделий: пшено, фасоль, семена и т.д. (1ч). Свойства природных материалов и приёмы работы с этими материалами. Аппликация из природного материала. Приём нанесения разметки при помощи кальки. Понятия: инкубатор, калька, курятник, птичник, птицефабрика. Изделия: «Курочка из крупы», «Петушок» (по выбору учителя). Рубежное контрольное тестирование.

Новогодний проект. (2 ч). История возникновения ёлочных игрушек и традиции празднования Нового года. Симметричные фигуры. Приёмы изготовления изделий из яичной скорлупы. Создание разных изделий по одной технологии. Художественный труд. Изделия: «Новогодняя маска», «Ёлочные игрушки из яиц».

Земледелие (1ч). Деятельность человека на земле. Способы обработки земли и выращивания овощных культур. Значение овощных культур для человека. Технология выращивания лука в домашних условиях. Наблюдение за ростом растения и оформление записей происходящих изменений. Понятие: земледелие. Профессии: садовод, овощевод. Практическая работа: «Выращивание лука».

Народный костюм (1ч). Национальный костюм и особенности его украшения.

Национальные костюмы разных народов и национальные костюмы региона проживания. Соотнесение материалов, из которых изготавливаются национальные костюмы, с природными особенностями региона. Виды, свойства и состав тканей. Виды волокон. Внешние признаки тканей из натуральных волокон. Работа с нитками и картоном. Освоение приемов плетения в три нити. Понятия: волокна, виды волокон, сугаж, плетение. Изделие: «Русская красавица».

Создание национального костюма (женского и мужского). (1ч). Элементы мужского и женского костюмов. Способы украшения костюмов. Изготовление изделия с помощью технологической карты. Знакомство с правилами разметки ткани. Создание выкроек. Разметка ткани по шаблону. Изделие: «Костюмы для Ани и Вани» (на данном уроке можно изготовить модель национального костюма своего региона)

Технология выполнения строчки косых стежков. (1ч) Работа с ткаными материалами. Разметка ткани по шаблону, изготовление выкройки. Виды ниток и их назначение. Правила работы иглой, правила техники безопасности при шитье. Организация рабочего места при шитье. Изделие: «Кошелёк».

Способ оформления изделий вышивкой. Виды швов и стежков для вышивания. (2 ч). Материалы, инструменты и приспособления для выполнения вышивки. Технология выполнения тамбурных стежков. Использование литературного текста для получения информации. Понятие: пяльцы. Профессии: пряжа, вышивальщица. Изделия: «Тамбурные стежки», «Салфетка».

Особенности народного промысла дымковская игрушка. (1ч). Особенности создания дымковской игрушки. Закрепление навыков работы с пластилином. Самостоятельное составление плана работы по изготовлению изделия. Изделие: «Дымковская игрушка» «Лошадка».

История матрёшки. (1ч). Работа резчика по дереву и игрушечника (выбор дерева, вытачивание формы, подготовка формы под роспись, роспись, лакировка). Разные способы росписи матрёшек: семёновская, вятская, загорская (сергиево-посадская), полховско-майдановская, авторская. Анализ изготовления изделия согласно заданной последовательности. Разметка деталей на ткани по шаблону. Соединение деталей из разных материалов при помощи клея. Профессии: игрушечник, резчик по дереву. Изделие: «Матрешка».

Птица счастья (1ч). Значение символа птицы в культуре. Оберег. Способы работы с бумагой: сгибание, складывание. Освоение техники оригами. Понятия: оберег, оригами. Изделие: «Птица счастья».

Человек и вода 2 ч.

Рыболовство (1ч). Вода и её роль в жизни человека. Рыболовство. Приспособления для рыболовства. Новый вид техники — «изонить». Рациональное размещение материалов и инструментов на рабочем месте. Профессия: рыбовод. Понятия: рыболовство, изонить. Изделие: композиции «Морская рыбка».

Проект «Подводный мир» (1ч) Композиция из природных материалов. Соотнесение формы, цвета и фактуры природных материалов с реальными объектами. Изделие: «Подводный мир».

Человек и воздух 2ч.

Использование силы ветра человеком. (1ч) Работа с бумагой. Изготовление объёмной модели мельницы на основе развертки. Самостоятельное составление плана

изготовления изделия. Понятие: мельница. Профессия: мельник. Изделие: «Ветряная мельница».

Измерение силы и направление ветра (1ч). Флюгер, его назначение, конструктивные особенности, использование. Новый вид материала — фольга (металлизированная бумага). Свойства фольги. Использование фольги. Соединение деталей при помощи скрепки. Понятия: фольга, флюгер. Изделие: «Флюгер».

Книга-источник информации (2ч) История книгопечатания. Способы создания книги. Значение книги для человека. Оформление разных видов книг. Выполнение чертежей, разметка по линейке. Правила разметки по линейке. Понятия: книгопечатание, книжка-ширма. Изделие: «Книжка-ширма». Итоговое контрольное тестирование.

Поиск информации в Интернете (1ч). Способы поиска информации. Поиск в Интернете информации об УМК «Перспектива». Практическая работа: «Ищем информацию в Интернете».

3 класс

Давайте познакомимся (1 ч).

Здравствуй, дорогой друг. Как работать с учебником. Путешествуем по городу (1 ч).

Повторение изученного в предыдущих классах. Особенности содержания учебника для 3 класса. Планирование изготовления изделия на основе «Вопросы юного технолога» и технологической карты. Критерии оценки качества изготовления изделий. Маршрут экскурсии по городу. Деятельность человека в культурно-исторической среде, в инфраструктуре современного города. Профессиональная деятельность человека в городской среде.

Человек и земля (21 ч).

Архитектура (1 ч). Основы черчения. Выполнение чертежа и масштабирование при изготовлении изделия. Правила безопасной работы ножом. Объёмная модель дома. Самостоятельное оформление изделия по эскизу. Профессии: архитектор, инженер-строитель, прораб. Понятия: архитектура, каркас, чертёж, масштаб, эскиз, технический рисунок, развёртка, линии чертежа.

Городские постройки (1 ч). Назначение городских построек, их архитектурные особенности. Проволока: свойства и способы работы (скручивание, сгибание, откусывание). Правила безопасной работы плоскогубцами, острогубцами. Объёмная модель телебашни из проволоки. Понятия: проволока, сверло, кусачки, плоскогубцы, телебашня.

Парк (1 ч). Природа в городской среде. Профессии, связанные с уходом за растениями в городских условиях. Композиция из природных материалов. Макет городского парка. Сочетание различных материалов в работе над одной композицией. Профессии: ландшафтный дизайнер, озеленитель, дворник. Понятия: лесопарк, садово-парковое искусство, тяпка, секатор. Природа в городской среде. Профессии, связанные с уходом за растениями в городских условиях. Композиция из природных материалов. Макет городского парка. Сочетание различных материалов в работе над одной композицией. Профессии: ландшафтный дизайнер, озеленитель, дворник. Понятия: лесопарк, садово-парковое искусство, тяпка, секатор.

Детская площадка (2 ч). Алгоритм построения деятельности в проекте, выделение этапов проектной деятельности. Заполнение технологической карты. Работа в мини-группах. Изготовление объёмной модели из бумаги. Раскрой деталей по шаблону. Создание тематической композиции, оформление изделия. Презентация результата проекта, защита проекта. Критерии оценивания изделия (аккуратность, выполнение всех технологических операций, оригинальность композиции). Понятия: технологическая карта, защита проекта. Изделия: «Качалка», «Песочница», «Игровой комплекс», «Качели».

Ателье мод. Одежда. Пряжа и ткани (2 ч).

Виды и модели одежды. Школьная форма и спортивная форма. Ткани, из которых изготавливают разные виды одежды. Предприятия по пошиву одежды (ателье). Выкройка платья. Виды и свойства тканей и пряжи. Природные и химические волокна. Способы украшения одежды — вышивка, монограмма. Правила безопасной работы иглой. Различные виды швов с использованием пяльцев. Техника выполнения стебельчатого шва. Строчка стебельчатых, петельных и крестообразных стежков. Аппликация. Виды аппликации. Алгоритм выполнения аппликации. Профессии: модельер, закройщик, портной, швея. Понятия: ателье, фабрика, ткань, пряжа, выкройка, кроить, рабочая одежда, форменная одежда, аппликация, виды аппликации, монограмма, шов. Изделия: «Строчка стебельчатых стежков», «Строчка петельных стежков», «Украшение платочка монограммой», «Украшение фартука». Практическая работа: «Коллекция тканей».

Изготовление тканей. Технологический процесс производства тканей. (1 ч). Производство полотна ручным способом. Прядение, ткачество, отделка. Виды плетения в ткани (основа, уток). Гобелен, технологический процесс его создания. Изготовление гобелена по образцу. Сочетание цветов в композиции. Профессии: прядильщица, ткач. Понятия: ткачество, ткацкий станок, гобелен.. Изделие: «Гобелен».

Вязание (1 ч). Понятия: вязание, крючок, воздушные петли. Находить и отбирать информацию о вязании, истории, способах вязания, видах и значении вязаных вещей в жизни человека, используя материал учебника и собственный опыт. Осваивать технику вязания воздушных петель крючком. Использовать правила работы крючком при выполнении воздушных петель. Систематизировать сведения о видах ниток. Подбирать размер крючков в соответствии с нитками для вязания. Осваивать технику вязания цепочки из воздушных петель. Самостоятельно или по образцу создавать композицию на основе воздушных петель. Изделие: «Воздушные петли».

Одежда для карнавала (1 ч). Карнавал. Проведение карнавала в разных странах. Особенности карнавальных костюмов. Создание карнавальных костюмов из подручных материалов. Выкройка. Крахмал, его приготовление. Крахмаление тканей. Работа с тканью. Изготовление карнавального костюма для мальчика и девочки с использованием одной технологии. Понятия: карнавал, крахмал, кулилка. Изделия: «Кавалер», «Дама».

Бисероплетение (1 ч). Знакомство с новым материалом — бисером. Виды бисера. Свойства бисера и способы его использования. Виды изделий из бисера. Материалы, инструменты и приспособления для работы с бисером. Леска, её свойства и особенности. Использование лески при изготовлении изделий из бисера. Освоение способов бисероплетения. Понятия: бисер, бисероплетение. Изделия: «Браслетик «Цветочки».

Кафе «Кулинарная сказка». (1 ч) Изделие: весы. Знакомство с работой кафе. Профессиональные обязанности повара, кулинара, официанта. Правила поведения в кафе. Выбор блюд. Способы определения массы продуктов при помощи мерок. Работа с бумагой, конструирование модели весов. Профессии: повар, кулинар, официант. Понятия: порция, меню.

Фруктовый завтрак (1 ч). Приготовление пищи. Кухонные инструменты и приспособления. Способы приготовления пищи (без термической обработки и с термической обработкой). Меры безопасности при приготовлении пищи. Правила гигиены при приготовлении пищи. Рецепты блюд. Освоение способов приготовления пищи. Приготовление блюда по рецепту и определение его стоимости. Понятия: рецепт, ингредиенты, стоимость. Изделие: «Фруктовый завтрак». Работа с тканью.

Колпачок для яиц (1 ч). Изделие: колпачок-цыпленок. Сервировка стола к завтраку. Сохранение блюда тёплым. Свойства синтепона. Работа с тканью. Изготовление колпачка для яиц. Понятия: синтепон, сантиметровая лента.

Кулинария (1 ч). Изделие: бутерброды или «Радуга на шпажке» (в зависимости от выбора учащихся). Блюда, не требующие тепловой обработки, — холодные закуски. Приготовление холодных закусок по рецепту. Питательные свойства продуктов.

Простейшая сервировка стола. Приготовление блюд по одной технологии с использованием разных ингредиентов.

Сервировка стола. Салфетница (1 ч). Особенности сервировки праздничного стола. Способы складывания салфеток. Изготовление салфеток для украшения праздничного стола с использованием симметрии. Понятия: салфетница, сервировка. Изделия: «Салфетница», «Способы складывания салфеток»

Магазин подарков (1 ч). Виды магазинов. Особенности работы магазина. Профессии людей, работающих в магазине (кассир, кладовщик, бухгалтер). Информация об изделии (продукте) на ярлыке. Изготовление подарка ко Дню защитника Отечества. Работа с пластичным материалом (тестопластика). Профессии: товаровед, бухгалтер, кассир, кладовщик, оформитель витрин. Понятия: магазин, консультировать, витрина, этикетка, брелок. Изделия: «Солёное тесто», «Брелок для ключей»

Работа с природными материалами. Золотистая соломка (1 ч). Работа с природными материалами. Знакомство с новым видом природного материала — солодкой. Свойства соломки. Её использование в декоративно-прикладном искусстве. Технология подготовки соломки — холодный и горячий способы. Изготовление аппликации из соломки. Учёт цвета, фактуры соломки при создании композиции. Понятия: соломка, междуузлиа. Изделие: «Золотистая соломка».

Работа с бумагой и картоном. Упаковка подарков (1 ч). Значение подарка для человека. Правила упаковки и художественного оформления подарков. Основы гармоничного сочетания цветов при составлении композиции. Оформление подарка в зависимости от того, кому он предназначен (взрослому или ребёнку, мальчику или девочке). Учёт при выборе оформления подарка его габаритных размеров и назначения. Работа с бумагой и картоном. Изготовление коробки для подарка. Понятия: упаковка, контраст, тональность. Изделие: упаковка подарков.

Автомастерская Работа с картоном. Конструирование.(1 ч). Изделие: фургон Мороженое. Знакомство с историей создания и устройством автомобиля. Работа с картоном. Построение развёртки при помощи вспомогательной сетки. Технология конструирования объёмных фигур. Создание объёмной модели грузовика из бумаги. Тематическое оформление изделия. Профессии: инженер-конструктор, автослесарь. Понятия: пассажирский транспорт, двигатель, экипаж, упряжка, конструкция, объёмная фигура, грань.

Работа с металлическим конструктором (1 ч). Знакомство с историей создания и устройством автомобиля. Работа с картоном. Построение развёртки при помощи вспомогательной сетки. Технология конструирования объёмных фигур. Создание объёмной модели грузовика из бумаги. Тематическое оформление изделия. Профессии: инженер-конструктор, автослесарь. Понятия: пассажирский транспорт, двигатель, экипаж, упряжка, конструкция, объёмная фигура, грань. Изделие: грузовик, автомобиль.

Человек и вода (4 ч).

Мосты. Работа с различными материалами. Конструирование(1 ч) Мост, путепровод, виадук. Виды мостов (арочные, понтонные, висячие, балочные), их назначение. Конструктивные особенности мостов. Моделирование. Изготовление модели висячего моста. Раскрой деталей из картона. Работа с различными материалами (картон, нитки, проволока, трубочки для коктейля, зубочистки и пр.). Новый вид соединения деталей — натягивание нитей. Понятия: мост, путепровод, виадук, балочный мост, висячий мост, арочный мост, понтонный мост, несущая конструкция. Изделие: мост.

Водный транспорт. Работа с бумагой. «Проект „Водный транспорт“, „Яхта“». (1 ч). Изделия: «Яхта», «Водный транспорт» (по выбору учителя). Работа с бумагой. Работа с пластмассовым конструктором. Конструирование. Заполнение технологической карты. Профессия: кораблестроитель. Понятия: верфь, баржа, контргайка.

Океанариум. Работа с текстильными материалами. Шитьё (1 ч). Океанариум и его обитатели. Ихтиолог. Мягкие игрушки. Виды мягких игрушек (плоские, полубъёмные и

объёмные). Правила и последовательность работы над мягкой игрушкой. Технология создания мягкой игрушки из подручных материалов. Изделие: осьминоги и рыбки.

Фонтаны. Работа с пластичными материалами. Пластилин. (1 ч). Фонтаны. Виды и конструктивные особенности фонтанов. Изготовление объёмной модели фонтана из пластичных материалов по заданному образцу. Понятия: фонтан, декоративный водоём. Изделие: фонтан.

Человек и воздух (3 ч).

Зоопарк Работа с бумагой. Складывание Оригами (1 ч). Изделие: птицы. Знакомство с историей возникновения зоопарков в России. Бионика. История возникновения искусства оригами. Использование оригами. Различные техники оригами: классическое оригами, модульное оригами. Мокрое складывание. Условные обозначения техники оригами. Работа с бумагой. Изготовление изделия в технике оригами по условным обозначениям. Понятия: оригами, бионика.

Вертолётная площадка. Работа с бумагой и картоном. (1 ч). Изделие: вертолёт «Муха». Знакомство с особенностями конструкции вертолёта. Особенности профессий лётчика, штурмана, авиаконструктора. Конструирование модели вертолёта. Знакомство с новым материалом — пробкой. Профессии: лётчик, штурман, авиаконструктор. Понятия: вертолёт, лопасть.

Работа с бумагой. Папьемаше . (1 ч). Техника папье-маше. Применение техники папье-маше для создания предметов быта. Освоение техники папье-маше. Украшение города и помещений при помощи воздушных шаров. Варианты цветового решения композиции из воздушных шаров. Способы соединения деталей при помощи ниток и скотча. Понятие: папье-маше. Изделие: Воздушный шар.

Человек и информация (5 ч).

Переплётная мастерская (1 ч). Книгопечатание. Основные этапы книгопечатания. Печатные станки, печатный пресс, литера. Конструкция книг (книжный блок, обложка, переплёт, слизура, крышки, корешок). Профессиональная деятельность печатника, переплётчика. Переплёт книги и его назначение. Декорирование изделия. Освоение элементов переплётных работ (переплёт листов в книжный блок) при изготовлении «Папки достижений». Профессии: печатник, переплётчик. Понятие: переплёт. Изделие: переплётные работы.

Почта «Заполняем Бланк» (1 ч). Способы общения и передачи информации. Почта. Телеграф. Особенности работы почты и профессиональная деятельность почтальона. Виды почтовых отправок. Понятие «бланк». Процесс доставки почты Корреспонденция. Заполнение бланка почтового отправления. Профессии: почтальон, почтовый служащий. Понятия: корреспонденция, бланк. Изделие: «Заполняем бланк».

Кукольный театр (2 ч). Театр. Кукольный театр. Профессиональная деятельность кукольника, художника-декоратора, кукловода. Пальчиковые куклы. Театральная афиша, театральная программка. Правила поведения в театре. Спектакль. Осмысление способов передачи информации при помощи книги, письма, телеграммы, афиши, театральной программки, спектакля. Профессии: кукольник, художник-декоратор, кукловод. Понятия: театр, театр кукол, программа. Изделие: проект «Кукольный театр». Изделие: сцена и занавес.

Афиша. Интернет. Работа на компьютере Подведение итогов. (1 ч). Изделие: «Афиша». Программа Microsoft Office Word. Правила набора текста. Программа Microsoft Word Document.doc. Сохранение документа, форматирование и печать. Создание афиши и программки на компьютере. Понятия: афиша, панель инструментов, текстовый редактор.

4 класс

Давайте познакомимся (1 ч).

Как работать с учебником. Беседа по ТБ на уроках технологии (1 ч). Ориентирование по разделам учебника. Систематизация знаний о материалах и инструментах. Знакомство с технологическими картами и критериями оценивания выполнения работы.

Человек и земля (22 ч).

Вагоностроительный завод (3 ч). Знакомство с историей развития железных дорог в России, с конструкцией вагонов разного назначения. Создание модели вагона из бумаги, картона. Проектная групповая деятельность, самостоятельное построение чертежа развёртки вагона, чертёж и сборка цистерны. Знакомство с производственным циклом изготовления вагона. Изделия: «Ходовая часть вагона(тележка), Изделие: «Цистерна. Сборка вагона». Входящее контрольное тестирование.

Полезные ископаемые (2 ч). Буровая вышка. Знакомство с полезными ископаемыми, способами их добычи и расположением месторождений на территории России. Изготовление модели буровой вышки из металлического конструктора. Малахитовая шкатулка. Знакомство с полезными ископаемыми, используемыми для изготовления предметов искусства, с новой техникой работы с пластилином (технология лепки слоями). Изготовление изделия, имитирующего технику русской мозаики. Коллективная работа: изготовление отдельных элементов («малахитовых плашек») учащимися. Изделие «Буровая вышка». Изделие «Малахитовая шкатулка».

Автомобильный завод (2 ч). Знакомство с производственным циклом создания автомобиля «Камаз». Имитация бригадной работы (рекомендуется разделить класс на группы, состоящие как из слабых, так и из сильных учащихся, последние будут помогать первым при сборке изделия). Работа с металлическим и пластмассовым конструкторами. Самостоятельное составление плана изготовления изделия. Совершенствование навыка работы с различными видами конструкторов. Изделие «Камаз». Изделие «Кузов грузовика. Сборка самосвала.»

Монетный двор (2 ч). Знакомство с основами чеканки медалей, особенностями формы медали. Овладеть новым приёмом – тиснение по фольге. Совершенствовать умение заполнять технологическую карту. Работа с металлизированной бумагой – фольгой. Изделие «Стороны медали». Изделие «Медаль».

Фаянсовый завод (2 ч). Знакомство с особенностями изготовления фаянсовой посуды. Изготовление изделия с соблюдением отдельных этапов технологии создания изделий из фаянса. Совершенствование умений работать пластилином. Знакомство с особенностями профессиональной деятельности людей, работающих на фабриках по производству фаянса. Изделие « Основа для вазы». Изделие: «Ваз».

Швейная фабрика (3 ч). Знакомство с технологией производственного процесса на швейной фабрике и профессиональной деятельностью людей. Определение размера одежды при помощи сантиметра. Создание лекала и изготовление изделия с повторением элементов технологического процесса швейного производства. Работа с текстильными материалами. Соблюдение правил работы с иглой, ножницами, циркулем. Освоение технологии создания мягкой игрушки. Использование умений самостоятельно определять размер деталей по слайдовому плану, создавать лекало и выполнять при помощи него разметку деталей. Соблюдать правила работы с иглой, ножницами, циркулем. Самостоятельно составлять план изготовления изделия. Изготавливать разные виды изделий с использованием одной технологии. Изделия «Прихватка», «Птичка».

Обувное фабрика (2 ч). Знакомство с историей создания обуви. Виды материалов, используемые для производства обуви. Виды обуви и её назначение. Знакомство с технологическим процессом производства обуви (конструкция, последовательность операций). Как снимать мерку с ноги и определять по таблице размер обуви. Создание модели обуви из бумаги (имитация производственного процесса). Закрепление знаний о видах бумаги, приёмах и способах работы с ней. Изделие: « Модель детской летней обуви».

Деревообрабатывающее производство (1 ч). Знакомство с новым материалом – древесиной, правилами работы столярным ножом и последовательностью изготовления изделий из древесины. Различать виды пиломатериалов и способы их производства. Знакомство со свойствами древесины. Осмысление значения древесины для производства и жизни человека. Изготовление изделия из реек. Самостоятельное декорирование. Работа с древесиной. Конструирование. Изделие «Технический рисунок лесенки-опоры для растений»

Кондитерская фабрика (2 ч). Знакомство с историей и технологией производства кондитерских изделий, технологией производства шоколада из какао-бобов. Знакомство с профессиями людей, работающих на кондитерских фабриках. Информация о производителе и составе продукта на этикетке. Приготовление пирожного «картошка» и шоколадного печенья. Правила поведения при приготовлении пищи. Правила пользования газовой плитой. Изделие: «Коробочка для пирожного», изделие «Пирожное картошка».

Бытовая техника (2 ч). Знакомство с понятием «бытовая техника» и её значением в жизни людей. Правила эксплуатации бытовой техники, работы с электричеством, знакомство с действием простой электрической цепи, работа с батареей. Сборка простой электрической цепи. Практическое использование электрической цепи на примере сборки настольной лампы, правила утилизации батареек. Освоение приёмов работы в технике «витраж». Абажур-плафон для настольной лампы. Изделия «Настольная лампа», «Абажур. Сборка настольной лампы».

Тепличное хозяйство (1 ч). Знакомство с видами и конструкциями теплиц. Осмысление значения теплиц для жизнедеятельности человека. Выбор семян для выращивания рассады, использование информации на пакетике для определения условий выращивания растений. Уход за растениями. Создание мини-теплицы, посадка семян цветов. Выращивание рассады в домашних условиях, уход за рассадой.

Человек и вода (3 ч).

Водоканал (1 ч). Знакомство с системой водоснабжения города. Значение воды в жизни человека и растений. Осмысление важности экономного расходования воды. Познакомить со способом фильтрации воды и способом экономного расходования воды, определение количества расходуемой воды при помощи струемера. Проект «Фильтр для очистки воды».

Порт (2 ч). Знакомство с работой порта и профессиями людей, работающих в порту. Освоение способов крепления предметов при помощи морских узлов: простого, прямого, якорного узлов. Осмысление важности узлов для крепления грузов. Правильное крепление груза. Изготовление лестницы с использованием способа крепления морскими узлами. 107 Изделие: «Одинарный плоский узел. Двойной плоский узел». Узелковое плетение. Изделие: «Браслет»

Человек и воздух (2 ч).

Самолетостроение и ракетостроение (2 ч). Первоначальные сведения о самолётостроении, о функциях самолётов и космических ракет, конструкция самолёта и космической ракеты. Самостоятельное изготовление модели самолёта из конструктора. Закрепление умения работать с металлическим конструктором. Ракета-носитель. Закрепление основных знаний о самолётостроении, о конструкции самолёта и ракеты. Закрепление основных знаний о бумаге: свойства, виды, история. Модель ракеты из картона, бумаги на основе самостоятельного чертежа. Летательный аппарат. Воздушный змей. Знакомство с историей возникновения воздушного змея. Конструкция воздушного змея. Освоение правил разметки деталей из бумаги и картона сгибанием. Оформление изделия по собственному эскизу. Изделие «Самолет».

Человек и информация (6 ч).

Издательское дело. Тест «Элементы книги» (1 ч). Находить и называть, используя текст учебника и иллюстративный материал, основные элементы книги, объяснять их назначение. Находить информацию об издательстве, выпустившем книгу, и специалистах,

участвующих в процессе её создания. Определять, какие элементы книги необходимы для создания книги «Дневник путешественника». Распределять обязанности при выполнении групповой работы в соответствии с собственными возможностями и интересами, соотносить их с интересами группы. Находить и определять особенности оформления титульного листа. Использовать в практической работе знания о текстовом редакторе Microsoft Word.

Создание титульного листа (1 ч). Осмысление места и значения информации в жизни человека. Виды и способы передачи информации. Знакомство с работой издательства, технологией создания книги, профессиями людей, участвующих в создании книги. Элементы книги и использование её особенностей при издании. Изделие: «Титульный лист»

Создание содержания книги (1ч). ИКТ на службе человека, работа с компьютером. ИКТ в издательском деле. Процесс редакционно-издательской подготовки книги, элементы книги. Практическая работа на компьютере. Формирование содержания книги «Дневник путешественника» как итогового продукта годового проекта «Издаём книгу». Изделие «Содержание книги»

Переплётные работы (2ч). Знакомство с переплётными работами. Способ соединения листов, шитьё блоков нитками втачку (в пять проколов). Закрепление правил работы шилом и иглой. Осмысление значения различных элементов в структуре переплёта (форзац, слизура). Изготовление переплёта дневника и оформление обложки по собственному эскизу. Изделие «Шитьё блоков нитками втачку». Изделие :Книга «Дневник путешественника»

Итоговый урок (1ч). Анализ своей работы на уроках технологии за год, выделение существенного, оценивание своей работы с помощью учителя. Подведение итогов года. Презентация своих работ, выбор лучших. Выставка работ. Итоговое контрольное тестирование.

**Тематическое планирование
по учебному предмету «Технология»**

1 класс

№ п/п	Наименование раздела	Количество часов на изучение раздела	Из них кол-во часов, отведенных на практическую часть и контроль	
			Проекты, практические работы	Контрольные тестирования
1.	Давайте познакомимся	3		
2.	Человек и земля.	21	Проект: «Осенний урожай». Проект: «Дикие животные» Проект: «Украшаем класс к новому году». Проект: «Чайный сервис».	
3	Человек и вода	3	Практическая работа: «Проращивание семян», «Уход за комнатными растениями». Проект: «Речной флот».	
4	Человек и воздух	3		
5	Человек и информация	3		
Итого:		33	6	0

2 класс

№ п/п	Наименование раздела	Количество часов на изучение раздела	Из них кол-во часов, отведенных на практическую часть и контроль	
			Проекты, практические работы	Контрольные тестирования
1.	Давайте познакомимся	1		
2.	Человек и земля.	26	Проект «Деревня». Проект: «Убранство избы». Практическая работа: «Наш дом». Проект «Праздничный стол» Практическая работа: «Домашние животные» Новогодний проект. Практическая работа: «Выращивание лука».	Входящее контрольное тестирование. Рубежное контрольное тестирование.
3	Человек и вода	2	Проект « Подводный мир».	
4	Человек и воздух	2		
5	Человек и информация	3	Практическая работа: «Ищем информацию в Интернете».	Итоговое контрольное тестирование.
Итого:		34	9	3

3 класс

№ п/п	Наименование раздела	Количество часов на изучение раздела	Из них кол-во часов, отведенных на практическую часть и контроль	
			Проекты, практические работы	Контрольные тестирования
1.	Давайте познакомимся	1		
2.	Человек и земля.	21	Проект «Детская площадка».	Входящее контрольное тестирование. Рубежное контрольное тестирование
3	Человек и вода	4	Проект «Водный транспорт», «Яхта». Проект «Океанариум»	
4	Человек и воздух	3		
5	Человек и информация	5	Проект «Кукольный театр»	Итоговое контрольное тестирование
Итого:		34	4	3

4 класс

№ п/п	Наименование раздела	Количество часов на изучение раздела	Из них кол-во часов, отведенных на практическую часть и контроль	
			Проекты, практические работы	Контрольные тестирования
1.	Давайте познакомимся	1		
2.	Человек и земля.	22	Проект «Вагоностроительный завод» Проект «Автомобильный завод». Практическая работа: тест «Правила эксплуатации электронагревательных приборов».	Входящее контрольное тестирование. Рубежное контрольное тестирование
3	Человек и вода	3	Проект «Фильтр для очистки воды».	
4	Человек и воздух	2		
5	Человек и информация	6		Итоговое контрольное тестирование
Итого:		34	4	3

В данном документе
прошито и пронумеровано

17/12/2016
Директор МОУ «СОШ №3» г. Валуйки

С.А. Дегтярев

